



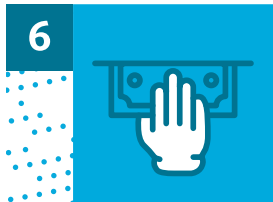


¿Cómo extraer dinero de un cajero automático sin tarjeta?

Con Punto Efectivo te pueden enviar dinero sin necesidad de que tengas una tarjeta de débito o crédito para que lo retires en los cajeros automáticos de Red Link habilitados. Seguí la guía paso a paso a continuación para extraerlo:

Instructivo paso a paso para extraer tu dinero

Tené en cuenta que deberás retirar el monto total en una sola extracción.

-  Buscá un cajero automático de la **Red Link** identificado como **Punto Efectivo**.
-  Tocá la pantalla o cualquiera de las teclas laterales.
-  Seleccioná **Extracciones**.
-  Ingresá tu número de documento y presioná **Continuar**.
-  Ingresá la clave de 8 dígitos que recibiste de quien te envió el dinero y presioná **Continuar**.
-  Ingresá el monto exacto que te informaron y presioná **Continuar** para retirar el dinero.

> A partir de la recepción de la clave, tenés 10 días para cobrar el dinero.



IMPORTANTE: ni Banco Nación, ni ningún otro organismo te va a solicitar datos personales por teléfono ni por correo electrónico.